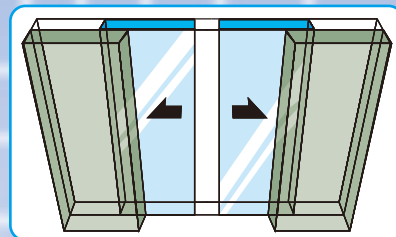


# 豊富な機能 タブでハイパワーな 産業自動ドア



*A useful entrance is created by sliding automatic doors.*



- 大型重量ドア対応
- 各種コントローラとの組み合わせ可能
- 工場・倉庫用

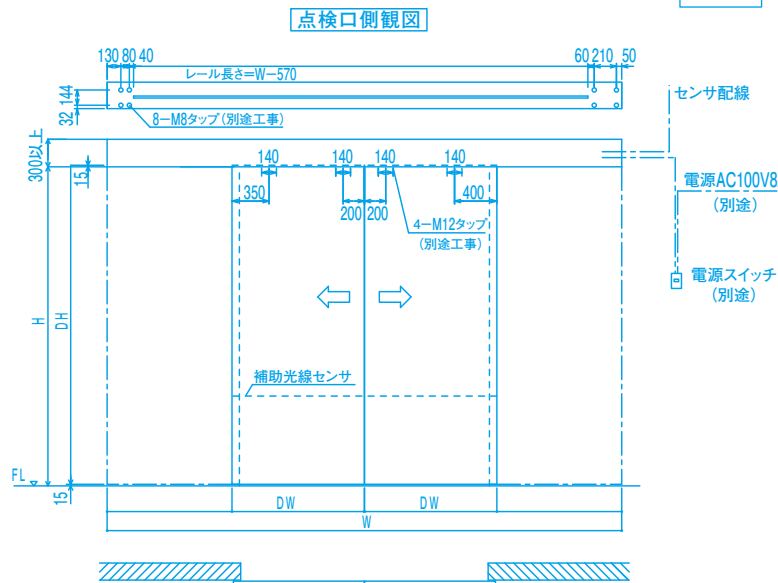
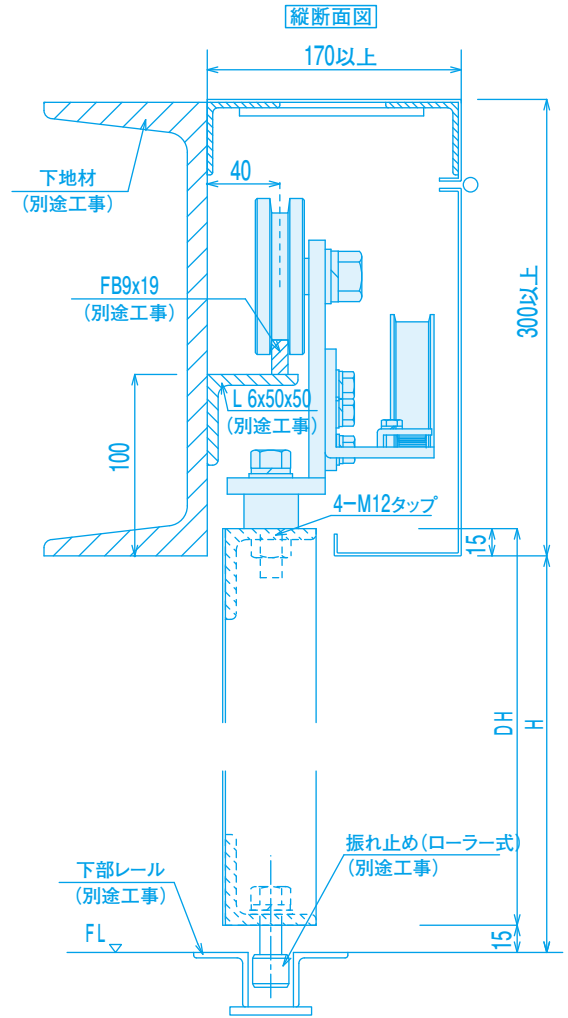
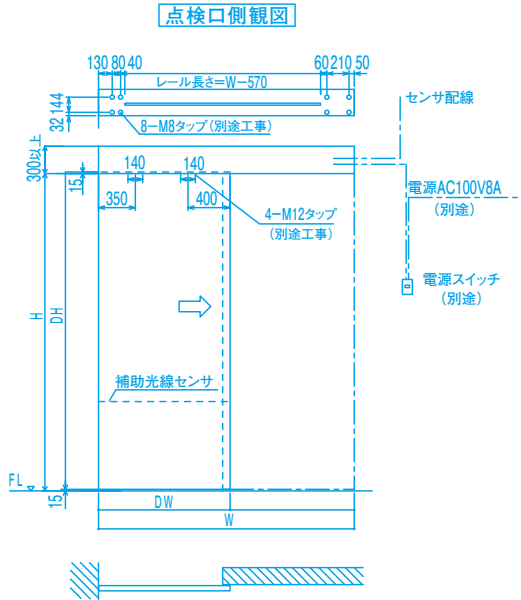
- 工場・倉庫などの大型重量ドアをスムーズに開閉。
- 各種コントローラとの組み合わせで広範囲な用途に対応。  
\* 押ボタン・ラジコンスイッチ・ループコイルスイッチ・工場用センサ・プルスイッチによる開閉システム。
- 別途500kg・700kgタイプオーダーにより製作可能 (AC200V 3相仕様)

機種名	HET-S	HET-D
ドア開閉タイプ	片引	両引
適用ドア質量 (kg)	250kg	150kg×2
適用ドア面積 (m <sup>2</sup> )	Max. 4.0	
適用ドア幅:DW (mm)	1000~3000	1000~2700
対応縦横比率(縦:横)	Max. 4:1	
使用電源	AC 100V 8A	
最大使用可能風速	15m/sec	

工場用

HET-S (片引)

HET-D (両引)



※参考図面

JAD 日本自動ドア株式会社

〒165-0031 東京都中野区上鷺宮3-16-5 TEL:03-3970-2511  
ホームページアドレス <http://www.jad.co.jp>

ISO9001認証  
由仁工場取得



Jadsa

全国自動ドア産業振興会  
正会員 (会員番号 001)

商品の詳細仕様に関することは、担当営業所へお気軽にお問い合わせください。  
商品改良のため、定格・仕様・寸法などの一部を予告なしに変更する場合があります。  
JAD は、日本自動ドア株式会社の登録商標です。

お客様の担当営業所は…